

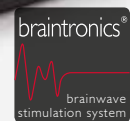
braintronics®

Body&Mind syncSystem

CASADATM
healthcare



time to relax



BETASONIC II



< timetorelax

С момента своего основания в 2000 году CASADA олицетворяет высококачественные изделия для сферы укрепления здоровья и фитнеса.

Сегодня продукты CASADA доступны по всему миру. Непрерывное развитие, безошибочный дизайн и постоянная направленность на повышение качества жизни, а также непревзойденное качество – все это отличает продукцию CASADA.

Поздравляем!

Приобретая это массажное кресло, вы проявили осведомленность о необходимости заботиться о своем здоровье.

Для того, чтобы вы могли получать пользу от преимуществ своего массажного кресла на протяжении длительного времени, мы просим вас прочесть и тщательно соблюдать инструкцию по безопасности.

Мы очень надеемся, что вы сможете получить удовольствие от использования своего личного BetaSonic II.

Содержание

Инструкции по безопасности.....	4
Противопоказания.....	5
Оборудование Функции.....	6
Дистанционное управление	7
Подготовка кресла к использованию.....	12
Отличительные особенност.....	15
Устранение неполадок.....	19
Хранение Обслуживание.....	19
Технические данные.....	19
Декларация соответствия ЕС.....	20
Гарантийные условия.....	20

Инструкции по безопасности



Прежде чем начать эксплуатацию массажного кресла, пожалуйста, внимательно прочтите приведенные ниже инструкции, что позволит обеспечить надлежащую работу кресла с максимальной эффективностью. Данные инструкции по эксплуатации необходимо сохранить для использования в будущем!

- Массажное кресло соответствует принятым техническим принципам и новейшим правилам техники безопасности.
- В массажном кресле имеются нагреваемые секции. Чувствительным к теплу людям следует соблюдать осторожность при использовании оборудования. (ICE 60335-2-32)
- Массажное кресло не требует проведения технического обслуживания. Любые ремонтные работы должны выполняться только уполномоченными специалистами.
- Ненадлежащее использование и проведение ремонта без соответствующих полномочий не допускается по соображениям безопасности и ведет к потере гарантии.
- Во избежание получения травм не допускается просовывать пальцы между массажными роликами.
- Запрещается прикасаться к разъему электропитания мокрыми руками.
- Следует избегать контакта массажного кресла с водой, воздействия на него высокой температуры и прямых солнечных лучей.
- Не допускается использование массажного кресла в условиях высокой влажности, например, в ванной комнате.
- Запрещается использование массажного кресла в условиях ограниченного пространства или в местах, где вентиляторы будут закрыты, и не будет обеспечиваться поступление свежего воздуха.
- Во избежание опасности возникновения короткого замыкания массажное кресло необходимо отключать от сети электропитания, если оно не используется в течение долгого времени.
- Запрещается использовать поврежденные кабели, вилки или плохо закрепленные розетки.
- Наличии повреждений на кабелях/вилках их замена производится изготовителем, представителем обслуживающей организации или квалифицированными сотрудниками.
- При наличии неисправностей следует немедленно отключить устройство от сети.
- Ненадлежащее или неправильное использование отменяет все обязательства производителя от возмещения убытков.
- Не допускается превышение рекомендованной ежедневной длительности массажных процедур, составляющей 30 минут, во избежание создания чрезмерного напряжения мускулов и нервов.
- Запрещается использование заостренных или заточенных предметов во избежание повреждения массажного кресла.
- Обязательно использовать розетки только подходящего для вилки типа и всегда проверять, чтобы вилка была полностью вставлена в розетку, для снижения риска возникновения короткого замыкания или возгорания.
- Необходимо вынимать вилку из розетки непосредственно после использования и перед чисткой.
- Детям до 14 лет запрещено производить чистку и техническое обслуживание кресла без надзора со стороны взрослых.
- В случае неожиданного отключения электропитания во время использования необходимо незамедлительно переключить выключатель в положение ВЫКЛ и вынуть вилку из розетки во избежание повреждения массажного кресла.
- Запрещается использование массажного кресла, если электрические кабели мокрые или повреждены.
- Дети в возрасте до 14 лет, лица с ограниченными возможностями или ослабленным здоровьем, находящиеся вблизи массажного кресла или использующие его, должны постоянно находиться под надзором.
- Запрещается использование массажного кресла непосредственно после употребления пищи или под воздействием алкоголя.
- Использование оборудования разрешено только для целей, описанных в руководстве по эксплуатации.
- Следует использовать только оригинальные принадлежности от поставщика оборудования.
- Запрещается становиться на подставку для ступней, сидеть или прыгать на ней во избежание повреждений.
- Запрещается сидеть на подлокотнике или спинке кресла во избежание повреждений или получения травм.
- Необходимо проводить регулярную чистку массажного кресла, при этом следует предотвращать попадание посторонних предметов в щели на массажном кресле.
- Запрещается тянуть за кабель питания для перемещения массажного кресла.
- При регулировке положения подставки для ног или спинки следует убедиться в отсутствии под ними каких-либо объектов или маленьких детей в возрасте до 14 лет.
- Изделие предназначено только для применения в домашних условиях.
- При повреждении гибкого кабеля питания, необходимо использовать другой предназначенный для этой же цели гибкий кабель, или следует приобрести у изготовителя или в его сервисном центре соответствующий гибкий кабель в качестве замены.

Противопоказания

При отсутствии уверенности в необходимости использования массажного кресла в каждом конкретном случае необходимо обращаться к своему врачу.

- Не допускается выполнение массажных процедур во время беременности или при наличии приведенных ниже одной или нескольких жалоб: недавние травмы, тромбозные заболевания, все виды воспалений и вздутий, а также раковые заболевания. Рекомендуется обратиться к врачу перед проведением массажа для лечения недомоганий и заболеваний.
- Лица с патологиями организма, ограниченными умственными способностями или восприятием или лица с недостаточным опытом и знаниями могут использовать это кресло только под присмотром и руководством лиц, ответственных за их безопасность.
- Во избежание неприятных ощущений или опасностей при использовании массажного кресла мы рекомендуем следующим лицам обратиться к врачу перед использованием изделия:

- Неходячие больные
- Лица, проходящие медицинское лечение
- Лица с заболеваниями спины, проблемами с позвоночником или его неправильным изгибом.
- Лица с кардиостимуляторами

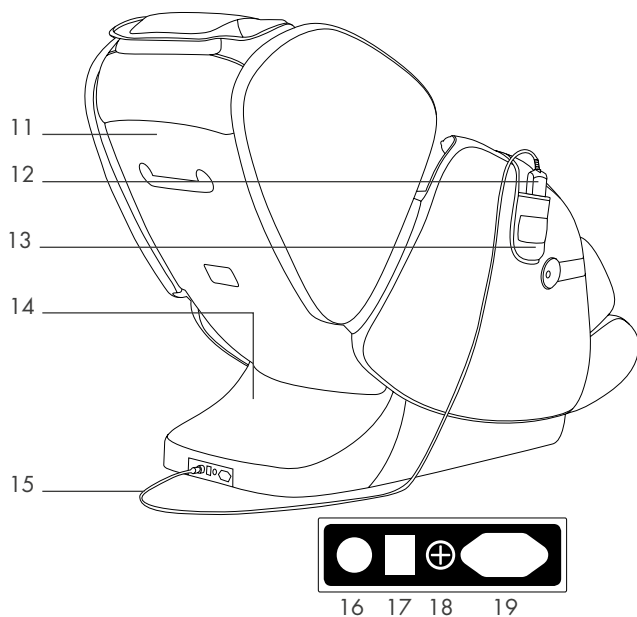
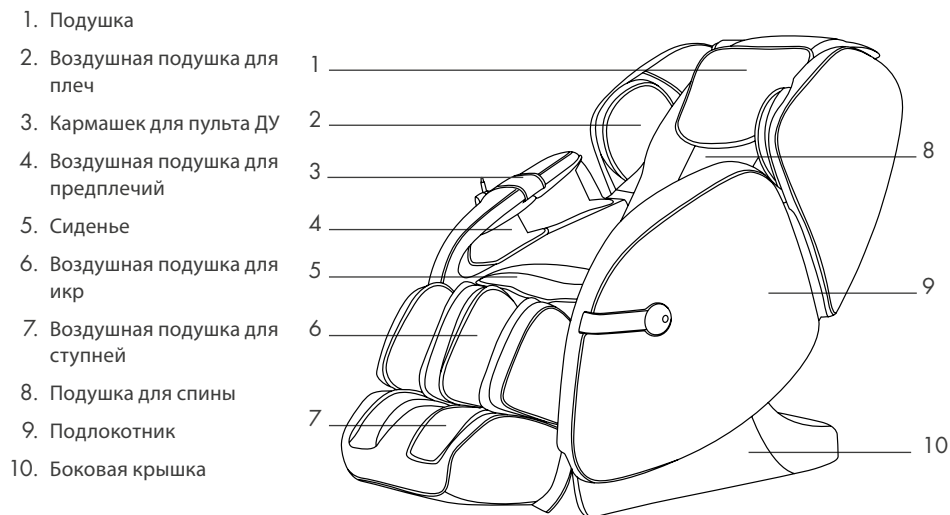
- При возникновении болевых ощущений во время массажа следует немедленно остановить процедуру.
- При получении травмы при использовании массажного кресла необходимо незамедлительно обратиться за медицинской помощью.
- Запрещается использовать участки кожи с покраснением, вздутием или воспалением.
- Данное массажное кресло следует использовать только для профилактического массажа в домашних условиях, оно не является устройством медицинского массажа. Таким образом, не допускается его использование в виде замены специального медицинского лечения.
- Рекомендуется использование массажного кресла ежедневно в течение 30 минут. При этом каждую часть тела необходимо массировать не более 15 минут, так как в противном случае избыточный массаж может оказать контрпродуктивный эффект.
- Данное изделие не пригодно для использования детьми в возрасте до 14 лет
- Дети до 14 лет должны находиться под присмотром. Необходимо исключить игры детей с массажным креслом.

ПРОТИВОПОКАЗАНИЯ ДЛЯ ИСПОЛЬЗОВАНИЯ «BRAINTRONICS»

- Психозы (например, шизофрения, биполярное расстройство, эндогенная депрессия)
- Расстройства личности
- Эпилепсия и схожие расстройства
- Сердечные заболевания
- Заболевания центральной нервной системы
- Тромбозы
- Эндогенная депрессия
- Синдром дефицита внимания (недостаточная активность)
- Недавний сердечный приступ или приступ стенокардии
- Психическое расстройство
- Зависимость от алкоголя, наркотиков или лекарственных препаратов
- Регулярное использование психотропных препаратов
- Беременность

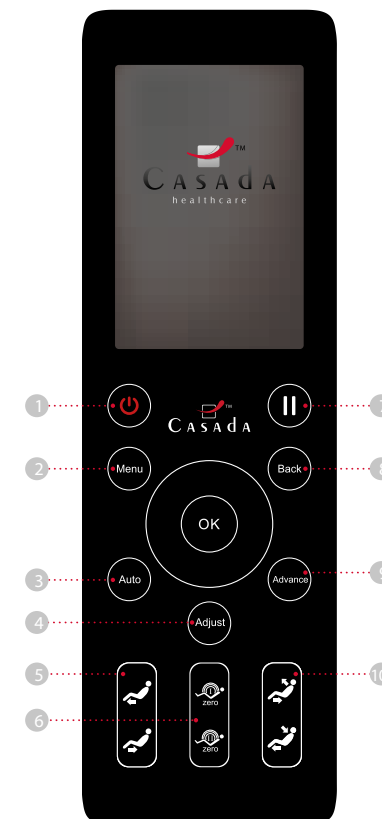
ПРИМЕЧАНИЕ

по этическим и правовым причинам запрещается использовать систему Braintronics детям в возрасте до 14 лет и подросткам без выраженного разрешения со стороны их законных представителей. Лица, для которых медитация может находиться в конфликте с их религиозными убеждениями, должны воздерживаться от использования продукта.

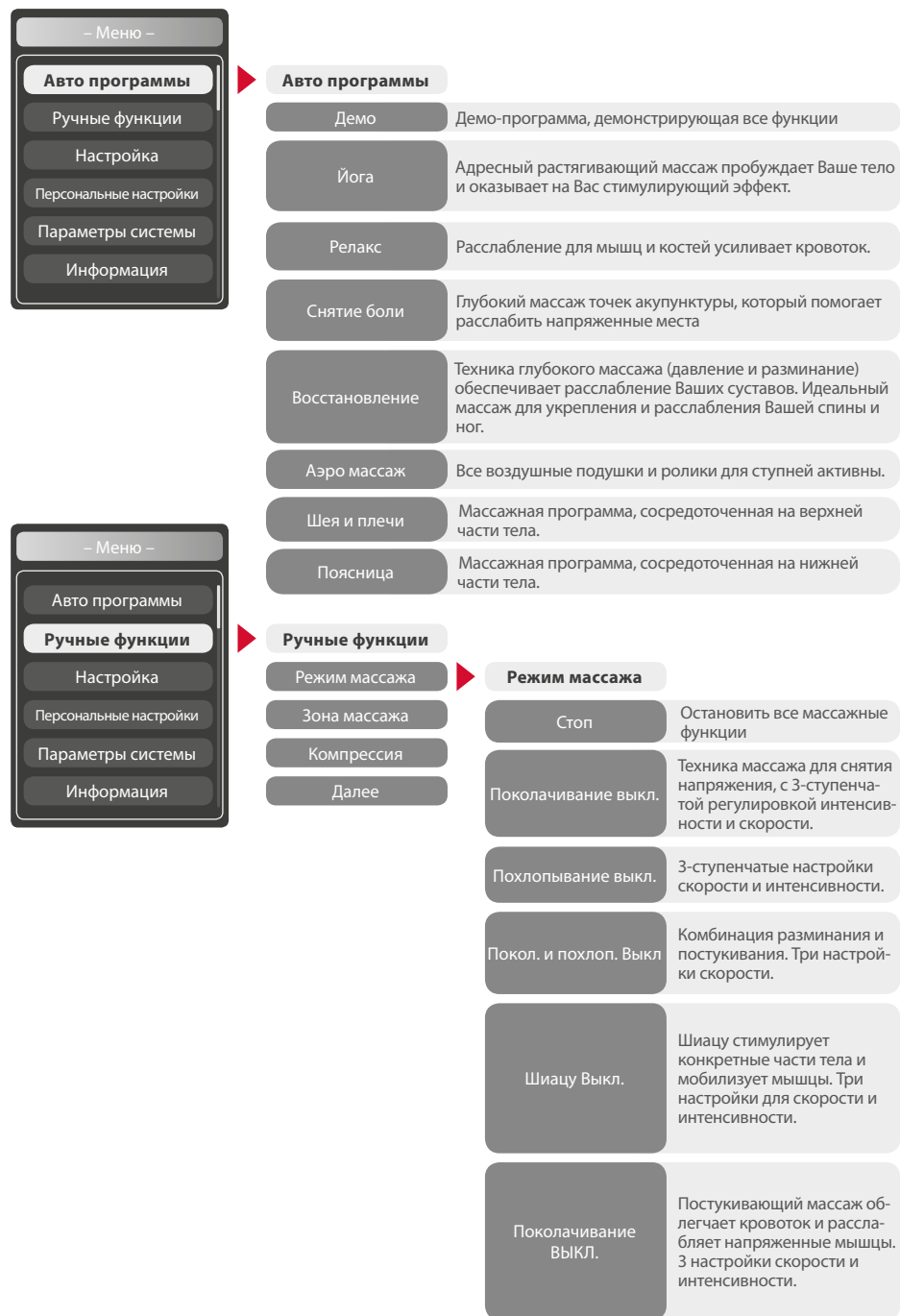


1. ВКЛ | ВЫКЛ
2. Меню
3. Автоматический режим
4. Ручные настройки
5. Перемещение подставки для ступней вверх/вниз
6. Положение «Нулевая гравитация»
7. Пауза
8. Назад
9. Продвинутые настройки
10. Перемещение спинки вверх/вниз

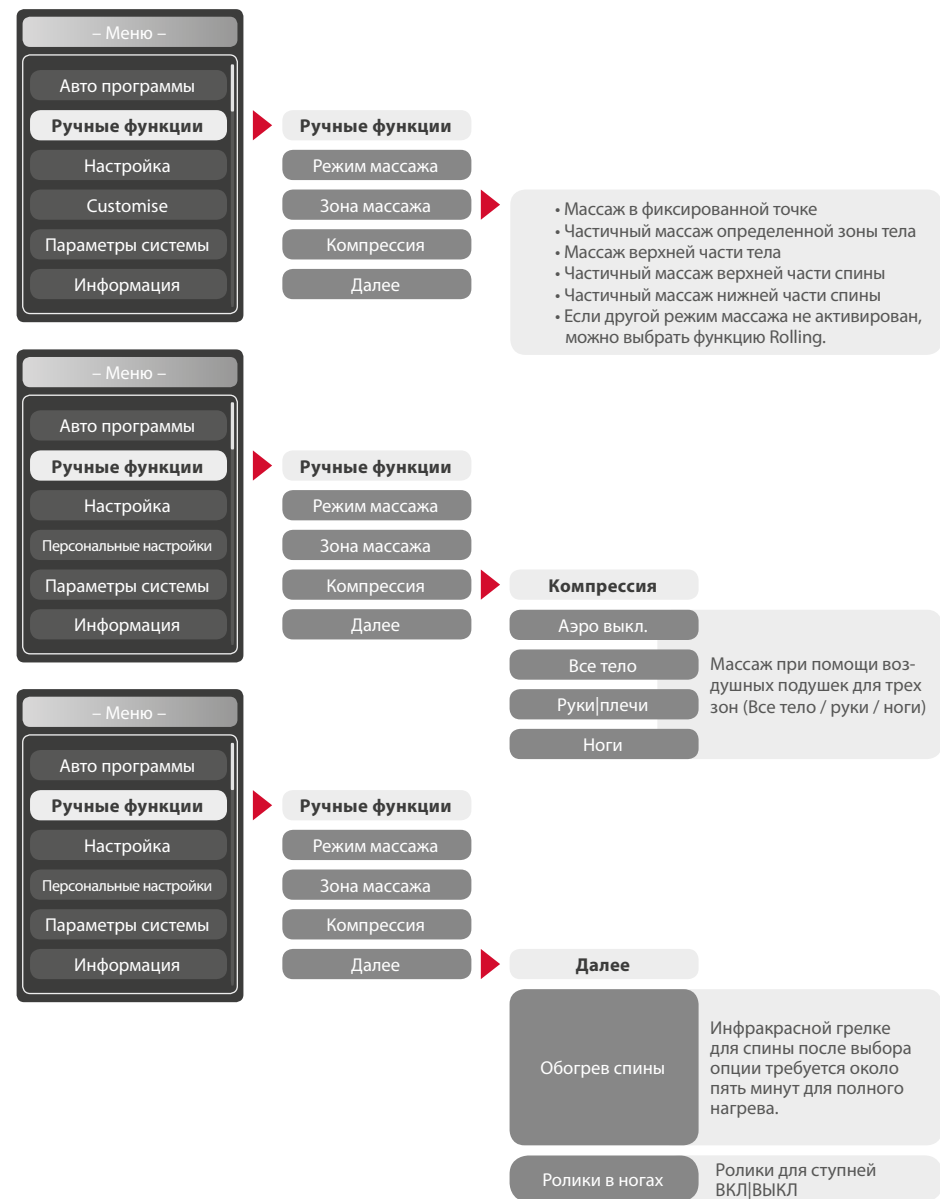
- ПЕРЕМЕЩЕНИЕ СПИНКИ ВВЕРХ|ВНИЗ
- Высота плеч
- Настройки



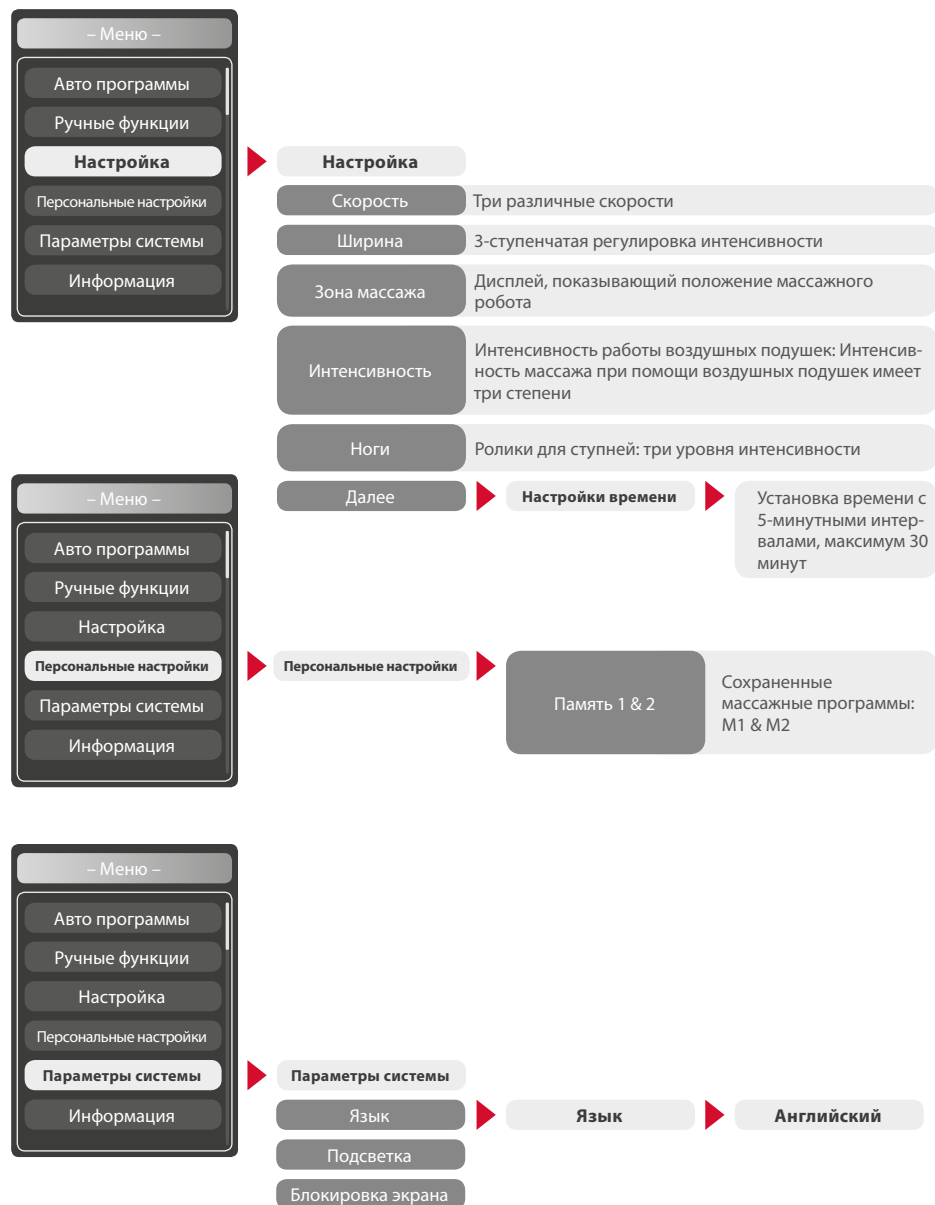
Дистанционное управление



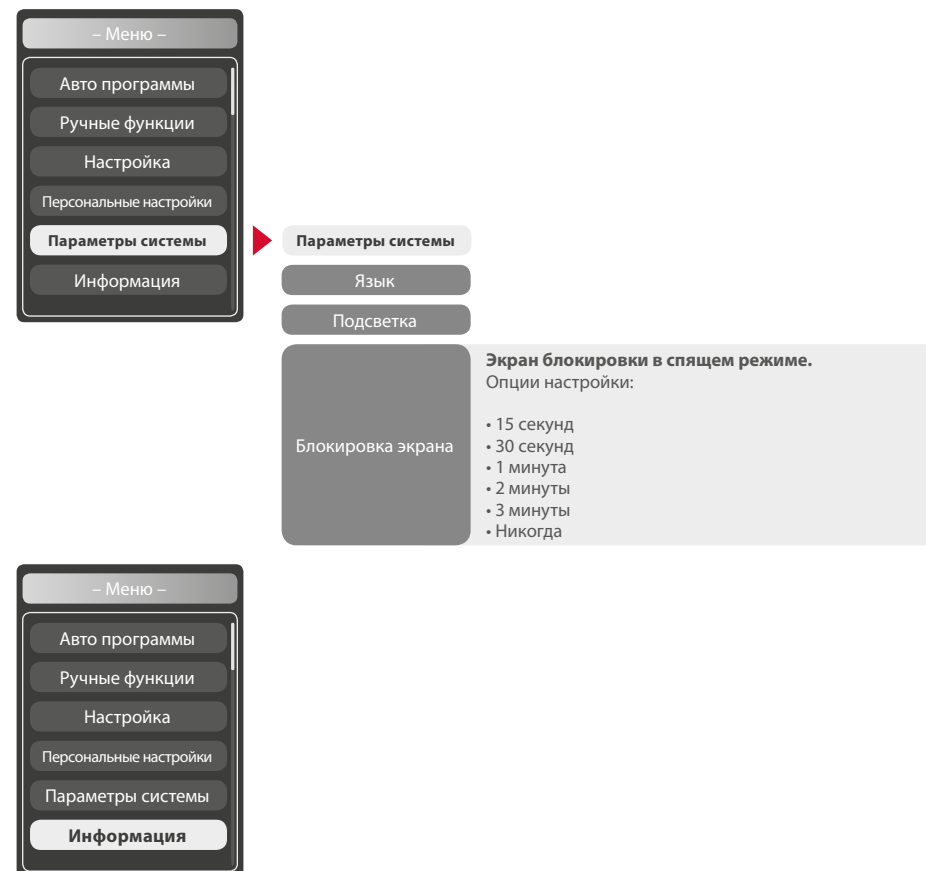
Дистанционное управление



Дистанционное управление



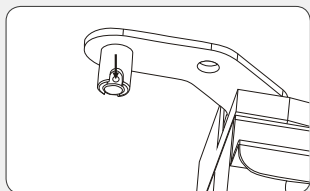
Дистанционное управление




Подготовка кресла к использованию

1 – ПРИКРЕПЛЕНИЕ ПОДСТАВКИ ДЛЯ СТУПНЕЙ

- a) Прикрепите вращающийся вал к неподвижной оси. Убедитесь, что R-болты установлены должным образом. (Изображение 1).
- b) После выравнивания и совмещения неподвижной оси (Изображение 2), соедините детали.

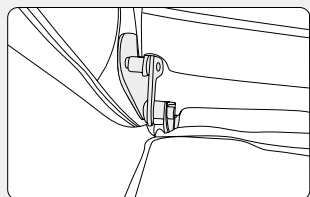


Изображение 1

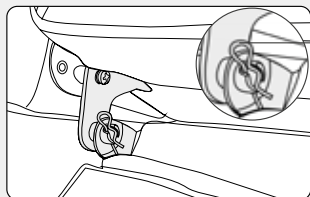


Изображение 2

- c) Пропустите болты с обеих сторон через отверстия для закрепления подставки для ног. (Изображение 3)
- d) Монтаж завершен. (Изображение 4)



Изображение 3

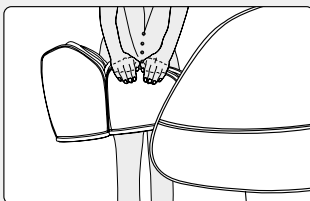


Изображение 4

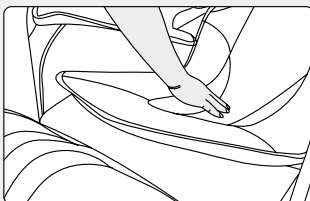
- e) Присоедините воздушный шланг и выключатель сетевого питания ножного блока к ответной части, которая выходит из нижнего блока сиденья.

ОБРАТИТЕ ВНИМАНИЕ

- Во избежание травм и повреждений изделия, подставку для ног запрещается поднимать извне или нажимать на нее. (Изображение 1)
- Чтобы не сидеть в неудобной позе, убедитесь, что массажный механизм в сиденье не был остановлен в вертикальном положении. (Изображение 2)



Изображение 1

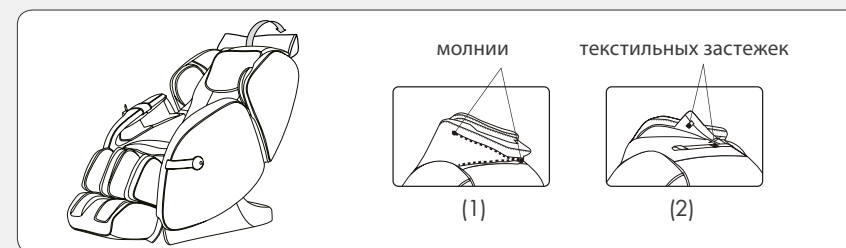


Изображение 2

Подготовка кресла к использованию

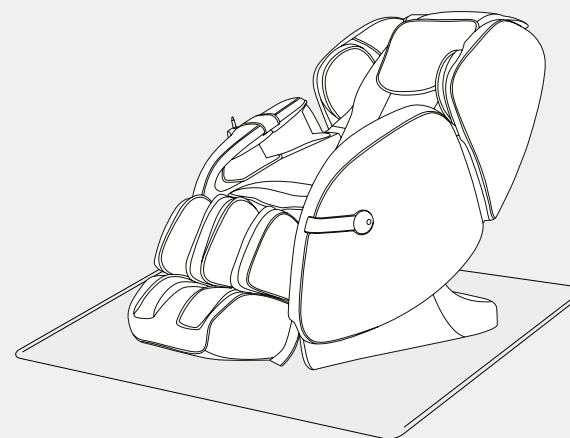
2 – УСТАНОВКА И ИСПОЛЬЗОВАНИЕ ПОДУШЕК ДЛЯ ГОЛОВЫ И СПИНЫ

Присоедините подушку для спины, как показано на Рисунке 1, при помощи практичной молнии на массажном кресле. Закрепите подушку при помощи текстильных застежек в верхней части подушки для спины (Изображение 2). Для чистки подушки для спины ее можно с легкостью отсоединить от кресла, расстегнув молнию. Настоятельно не рекомендуется эксплуатация массажного кресла без подушки для спины.



3 – ЗАЩИТА ПОЛА

Во избежание излишнего износа и повреждений напольного покрытия из-за большого веса массажного кресла, мы рекомендуем разместить под ним коврик или что-то подобное.



ОБРАТИТЕ ВНИМАНИЕ

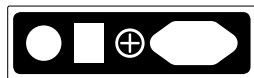
Не следует толкать массажное кресло по неровному или непрочному напольному покрытию, его должны переносить как минимум два человека. Для этого поднимите кресло за ручку на задней секции и подставку для ступней, которая при этом должна быть полностью сложена.

Подготовка кресла к использованию

4 – ПОДКЛЮЧЕНИЕ ИСТОЧНИКА ПИТАНИЯ



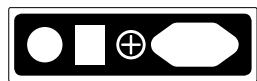
Процедуры подключения



Выключатель электропитания

5 – ОКОНЧАНИЕ МАССАЖА

- Нажатие кнопки питания в процессе массажа останавливает все массажные действия, спинка и подставка для ступней возвращаются в исходное положение.
- Отключите массажное кресло от сети после окончания использования.



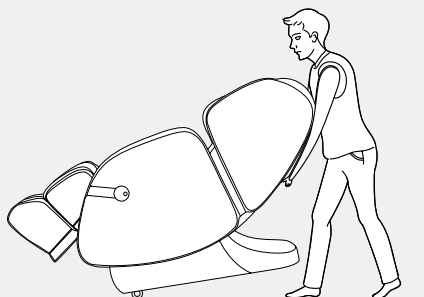
Выключатель электропитания



Процедуры подключения

6 – ТРАНСПОРТИРОВКА

Убедитесь, что все кабели подняты над землей. Перевезите кресло на спинке в желаемое положение и снова осторожно установите его вертикально.



ОБРАТИТЕ ВНИМАНИЕ

До транспортировки необходимо отключить источник электропитания и отсоединить кабели питания и пульта дистанционного управления.

Отличительные особенности



ШИАЦУ

Шиаци (надавливание пальцами) – это разработанная в Японии техника лечения тела. Массаж состоит из мягких ритмичных глубоко проникающих растяжений и поворотов. Целью шиаци является стимулирование отдельных точек на теле и обеспечение подвижности мышц.



МАССАЖ 3D

Для этой новой техники массажа роботизированное устройство движется не только вверх и вниз, но и вперед и назад.



РАЗМИНАНИЕ

Кожа и мышцы разминаются либо между большим и указательным пальцами, либо между обеими руками. Эта техника массажа чаще всего применяется для снятия напряжения.



ПОХЛОПЫВАНИЕ

Рельефные массажные ролики производят легкие удары, имитируя удары ладони. Этот вид массажа стимулирует естественные защитные силы организма. После похлопываний остаётся чувство расслабленности и наполненности энергией.



ПОКОЛАЧИВАНИЕ

При поколачивании производят короткие постукивающие движения при помощи ребра ладони, кулака или ладони. Это стимулирует приток крови к коже и расслабляет напряженные мышцы. Если применять технику поколачивания на уровне груди, то это способствует растворению слизи в легких.



РАЗМИНАНИЕ И ПОХЛОПЫВАНИЕ

Очень эффективная комбинация разминающего и похлопывающего массажа.



РАСТЯГИВАЮЩИЙ РОЛИКОВЫЙ МАССАЖ СПИНЫ.

Точечная растяжка спины роликами помогает снять напряжение с отдельных участков позвоночника и активизирует организм.

Отличительные особенности



РОЛИКОВЫЙ МАССАЖ

РОЛЛИНГ – это приятное попеременное напряжение и расслабление мышц, он обладает особенным успокаивающим и расслабляющим действием. Эта техника часто применяется при завершении массажа для расслабления мышц и релаксации



УГЛЕРОДНО – ИНФРАКРАСНЫЙ ПРОГРЕВ

Глубоко проникающее углеродно-инфракрасное тепло расширяет кровеносные сосуды, ток крови ускоряется, а мускульный тонус понижается. Кроме того, этот режим обладает крайне благоприятным воздействием на нервные клетки, которые ответственны за донесение импульсов боли до головного мозга.



GUA SHA

Техника -GuaSha- с небольшим давлением позволяет открывать подкожные кровеносные сосуды и стимулирует циркуляцию крови. GuaSha часто применяется в сочетании с акупунктурным воздействием на «точки шу» для создания дополнительной стимуляции, направленной на устранение болевых симптомов.



СЖАТИЕ ВОЗДУХА

Надутые и сдутые воздушные подушки совершают накачивающие движения, которые вызывают естественные сокращения мышц. Благоприятно влияет также на область икр и стоп.



BLUETOOTH

Беспроводная передача данных.



BRAINTRONICS

Ритмичные звуки одной из восьми специальных программ Braintronics, на 21 минуту погружают в медитацию (альфа-состояние). Такое расслабление восстанавливает силы не хуже чем 2 часа сна.



SL-ФОРМА

Благодаря проверенной в прикладной эргономике технологии сверхдлинных изогнутых направляющих в форме „SL“ дальность массажного воздействия составляет до 135 см. Эта процедура обеспечивает Вам наслаждение индивидуальным массажем всего тела от головы до бедер и поддерживает правильную «S»-образную форму позвоночника.

Отличительные особенности



ZERO SPACE-ЭКОНОМИЯ ПРОСТРАНСТВА

В положении массажное кресло передвигается вперед, и поэтому нужно только 5 см до стены позади. Экономия пространства и удобство!



НУЛЕВАЯ ГРАВИТАЦИЯ

Вы примите положение, знакомое космонавтам как ощущение невесомости.



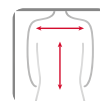
АВТОМАТИЧЕСКИЕ ПРОГРАММЫ

Специально разработанные автоматические программы для всего тела, которые предусматривают широкий диапазон массажных техник. Кроме того, можно включить функцию нагрева, при желании.



ФУНКЦИИ ПАМЯТИ

При помощи интеллектуальной функции памяти массажной кресло точно воспроизводит ваш любимый вид массажа и начинает процедуру немедленно без сканирования. Имеется возможность сохранять две программы с помощью двух разных кнопок (M1 и M2).



МАССАЖ ЗОНЫ СПИНЫ

Удобно и применимо к области массажа любого размера.



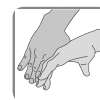
РЕГУЛИРУЕМАЯ ПОДСТАВКА ДЛЯ СТОП

Подставку для стоп можно удлинять, поэтому ее можно приспособить к разным размерам тела.



РЕГУЛИРУЕМАЯ СПИНКА И ПОДСТАВКА ДЛЯ СТУПНЕЙ

Возможность регулировки спинки и подставки для ступней делает выбор положения тела еще более удобным.



ОЩУЩЕНИЕ МАССАЖА ВРУЧНУЮ

При выборе этой настройки специально разработанные массажные головки имитируют движение рук массажиста. Они могут выдвигаться на 6,5 см с максимальным углом в 41 градус и способны массажировать шейные, грудные и поясничные позвонки с эффективностью рук.

Отличительные особенности



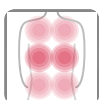
РЕГУЛИРОВКА В ОБЛАСТИ ПЛЕЧ

Эта функция сканирования записывает высоту ваших плеч. Это можно отрегулировать вручную, если сканирования недостаточно.



ИНТЕНСИВНОСТЬ КОМПРЕССИОННОГО МАССАЖА

Регулируемая интенсивность компрессионного массажа.



ЗОНА КОМПРЕССИОННОГО МАССАЖА

Три зоны компрессионного массажа (Все тело / руки / ноги).



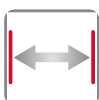
СВЕТИЛЬНИК-ПРОЖЕКТОР

Массажные ролики могут проводить массаж в конкретной точке тела.



СКОРОСТЬ

Регулируемая скорость массажа.



ШИРИНА

Расстояние между массажными роликами можно регулировать (узкий, средний и широкий).



АКУПУНКТУРНЫЕ ТОЧКИ

Массаж важнейших акупунктурных точек (на бедрах, икрах и лодыжках).

Устранение неполадок

ОШИБКИ	ОБЪЯСНЕНИЕ
<ul style="list-style-type: none">• В процессе эксплуатации слышен звук двигателя.	<ul style="list-style-type: none">• Это нормальный звук при эксплуатации.
<ul style="list-style-type: none">• Пульт дистанционного управления не работает.	<ul style="list-style-type: none">• Убедитесь, что кабели питания массажного кресла и пульта дистанционного управления вставлены надлежащим образом. Проверьте кабель пульта дистанционного управления.
<ul style="list-style-type: none">• Кресло прекратило работать.	<ul style="list-style-type: none">• Кресло автоматически отключается при достижении заранее заданного времени или после чрезмерно долгой работы. Это обеспечивает длительный срок службы кресла.
<ul style="list-style-type: none">• Программы Braintronics не включаются.	<ul style="list-style-type: none">• Убедитесь, что приложение Braintronics установлено и ваш аккаунт активирован. Также проверьте, что установлено Bluetooth® соединение между смартфоном и массажным креслом.

Хранение | Обслуживание

- Если кресло не используется в течение длительного времени, кабель питания должен быть свернут, кресло должно храниться в сухом помещении.
- Запрещается хранение кресла вблизи источника нагрева или открытого огня. Избегать длительного воздействия солнечных лучей.
- Разрешается использовать только имеющиеся на рынке продукты для ухода за искусственной кожей. Запрещается очищать кресло при помощи растворителя, бензола или спирта.
- Если кресло расположено на неровной поверхности, запрещается катить или толкать его; для перемещения кресло необходимо поднять.
- После каждого использования кресла необходимо выдерживать паузу, запрещается использовать кресло несколько раз без пауз.

Технические данные

Габариты:

в вертикальном положении: 76 x 110 x 143 см
в наклонном положении: 76 x 98 x 168 см

Масса:

92 кг

Напряжение:

220-240В ~ 50/60Гц

Номинальная мощность:

150 Вт

Время работы:

20 минут

braintronics:

21 минута

Сертификаты:



Декларация соответствия ЕС

Соответствует европейским нормативным стандартам EMC 2014/30/EU и LVD 2014/35/EU.

Гарантийные условия

Гарантийные обязательства согласно выданному гарантийному талону. При обращении в сервисную службу наличие гарантийного талона обязательно!

Компания «Касада Интернешнл ГмбХ»
ОбермайерсФельд, 3
г. Падерборн, Германия, 33104
info@casada.com
www.casada.com

Генеральный импортёр в России:
ООО «Касада»
117041 г. Москва
Ул. Академика Понрягина, д.21, корпус 1,
помещение VII, ком 1
тел (495) 740-54-25
эл. адрес: info@casada.ru
Адрес в интернете: casada.ru

Авторские права на изображения и тексты принадлежат компании «CASADA International GmbH» и не могут использоваться без явно выраженного ее согласия.

Авторское право © 2018 CASADA International GmbH. Все права сохранены.





McGrp.Ru



Сайт техники и электроники

Наш сайт McGrp.Ru при этом не является просто хранилищем [инструкций по эксплуатации](#), это живое сообщество людей. Они общаются на форуме, задают вопросы о способах и особенностях использования техники. На все вопросы очень быстро находят ответы от таких же посетителей сайта, экспертов или администраторов. Вопрос можно задать как на форуме, так и в специальной форме на странице, где описывается интересующая вас техника.